



ФЕДЕРАЛЬНАЯ СЛУЖБА
ГОСУДАРСТВЕННОЙ СТАТИСТИКИ

ТЕРРИТОРИАЛЬНЫЙ ОРГАН ФЕДЕРАЛЬНОЙ СЛУЖБЫ
ГОСУДАРСТВЕННОЙ СТАТИСТИКИ
ПО НОВОСИБИРСКОЙ ОБЛАСТИ

Сведения о работе автобусов по маршрутам регулярных перевозок в Новосибирской области



за январь – февраль 2023 года



ФЕДЕРАЛЬНАЯ СЛУЖБА
ГОСУДАРСТВЕННОЙ СТАТИСТИКИ

Сведения о работе автобусов по маршрутам регулярных перевозок в Новосибирской области

за январь – февраль 2023 года

01

ПОКАЗАТЕЛИ ПЕРЕВОЗКИ ПАССАЖИРОВ
АВТОБУСАМИ ПО МАРШРУТАМ РЕГУЛЯРНЫХ
ПЕРЕВОЗОК

02

ПОКАЗАТЕЛИ ПАССАЖИРООБОРОТА
АВТОБУСОВ ПО МАРШРУТАМ РЕГУЛЯРНЫХ
ПЕРЕВОЗОК



ПЕРЕВЕЗЕНО ПАССАЖИРОВ АВТОБУСАМИ ПО МАРШРУТАМ РЕГУЛЯРНЫХ ПЕРЕВОЗОК



ЗА ФЕВРАЛЬ 2023 ГОДА

В % к соответствующему месяцу предыдущего года

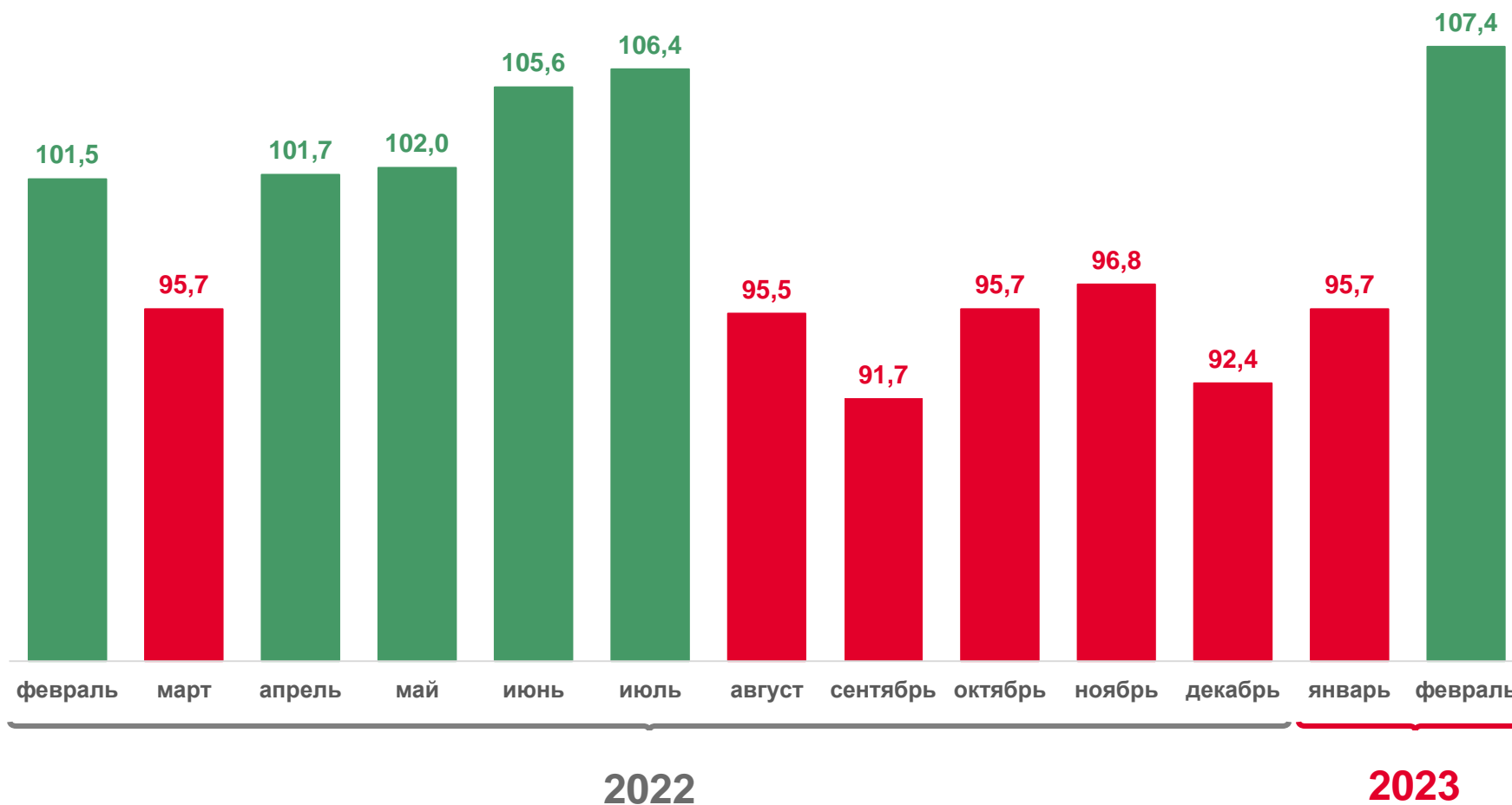
14,2 млн человек

107,4%

к февралю 2022 года

101%

к январю 2023 года



ПЕРЕВЕЗЕНО ПАССАЖИРОВ АВТОБУСАМИ ПО МАРШРУТАМ РЕГУЛЯРНЫХ ПЕРЕВОЗОК



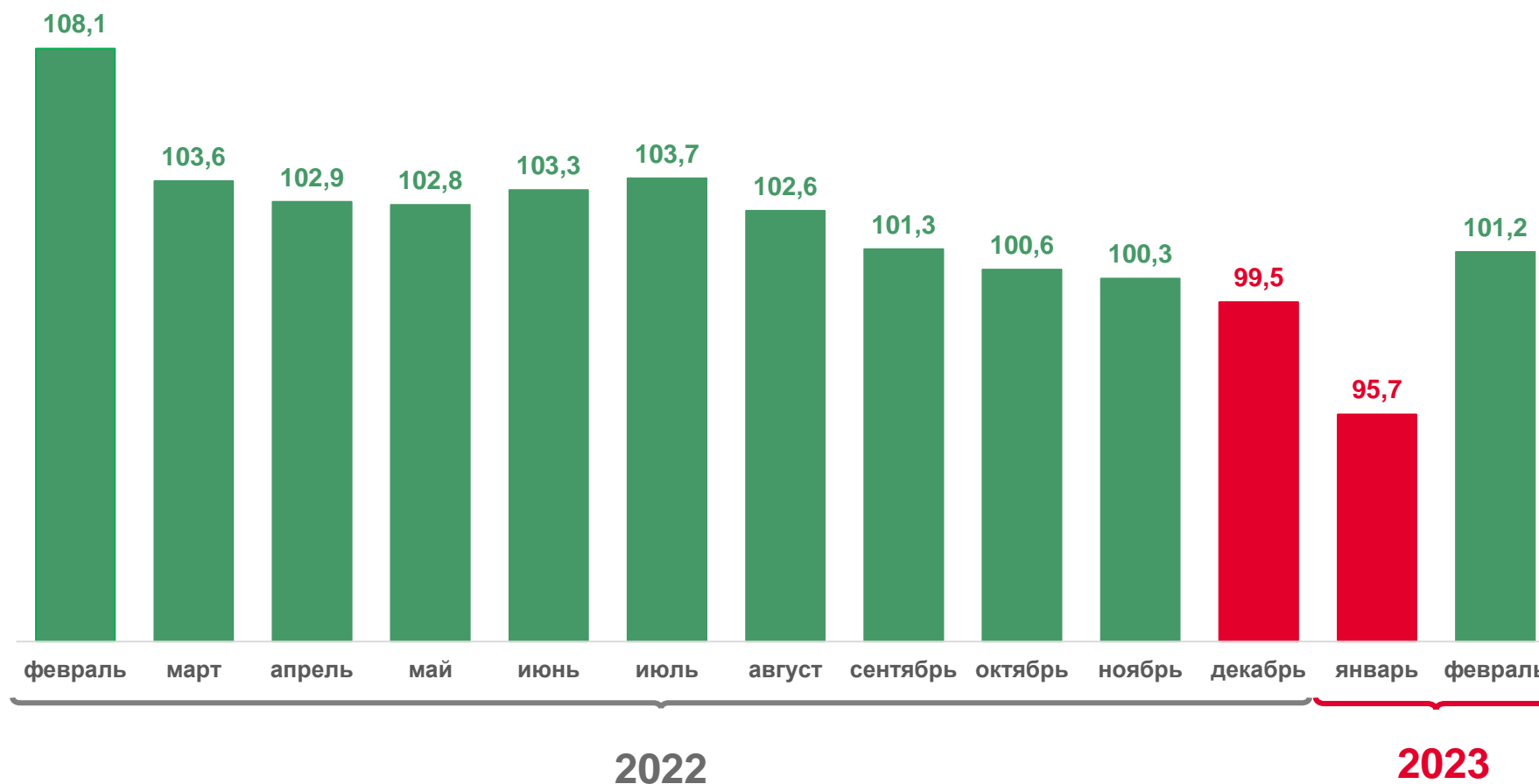
ЗА ЯНВАРЬ - ФЕВРАЛЬ 2023 ГОДА

В % к соответствующему периоду с начала предыдущего года

28,3 млн человек

101,2%

к январю – февралю
2022 года



ПАССАЖИРООБОРОТ АВТОБУСОВ ПО МАРШРУТАМ РЕГУЛЯРНЫХ ПЕРЕВОЗОК



ЗА ФЕВРАЛЬ 2023 ГОДА

В % к соответствующему месяцу предыдущего года

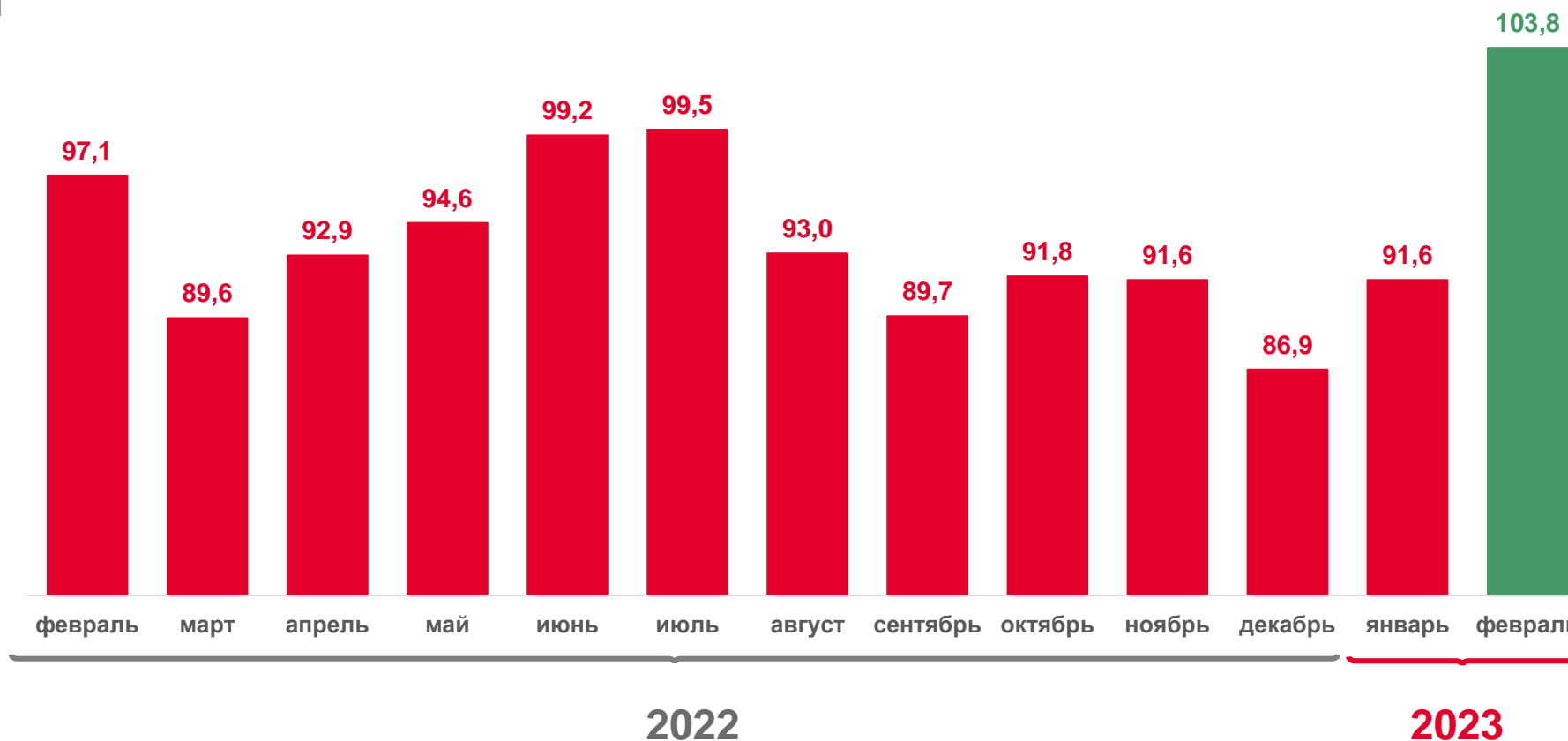
188,4 млн пасс.-км

103,8%

к февралю 2022 года

101,7%

к январю 2023 года



ПАССАЖИРООБОРОТ АВТОБУСОВ ПО МАРШРУТАМ РЕГУЛЯРНЫХ ПЕРЕВОЗОК



ЗА ЯНВАРЬ - ФЕВРАЛЬ 2023 ГОДА

В % к соответствующему периоду с начала предыдущего года

373,7 млн пасс.-км

97,4%

к январю - февралю
2022 года

